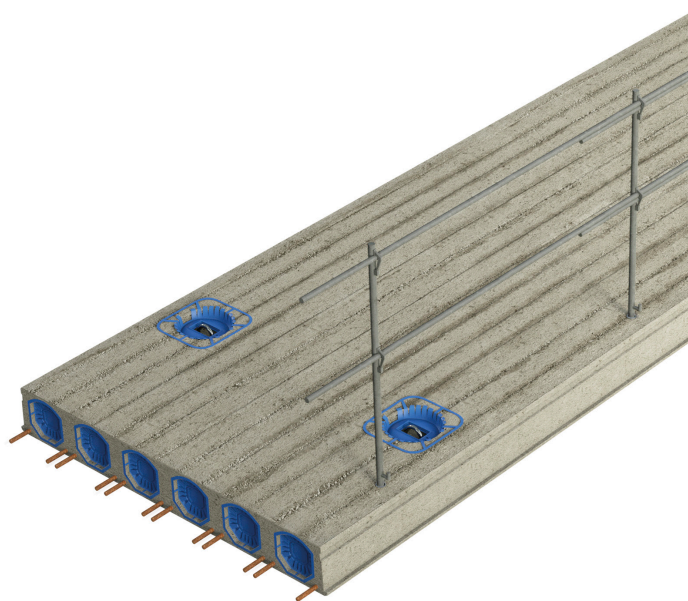


# DALLE ALVÉOLÉE SÉCURISÉE

DAK Dalle Alvéolée



Dispositif d'accueil KP1 pour garde corps intégré  
aux Dalles Alvéolées



# DAK DALLE ALVÉOLÉE

## DISPOSITIF D'ACCUEIL DE GARDE CORPS INTEGRÉ AUX DALLES ALVEOLÉES KP1

### + Intégré

Directement intégré lors de la fabrication dans nos usines, il laisse la sous face des Dalles Alvénées livrées sur votre chantier intacte.

### + Compatible

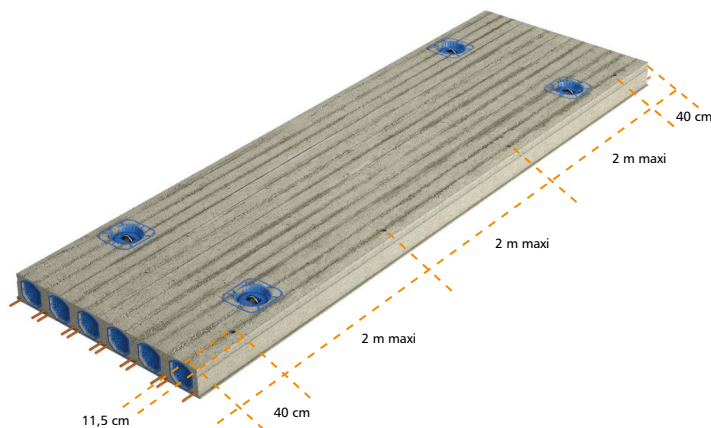
Adapté à vos potelets garde corps habituels avec un diamètre d'embase de 25 mm, il est également compatible avec la rehausse DAK+ KP1.

### + Conforme

Conforme à la norme NF EN 13 374, il dispose d'un PV d'essai du CEBTP qui atteste de sa résistance: PV CEBTP n° CMO3.D.2054.



## POSITIONNEMENT




Le DAK affleure la face supérieure de la Dalle Alvénée pour une fiabilité et une sécurité chantier optimale.

## UTILISATION DU DAK DALLE ALVÉOLÉE



Les potelets garde corps sont positionnés, en sécurité, avant le levage de la Dalle Alvénée.



La manutention de la Dalle Alvénée est inchangée, et facilitée en cas d'utilisation des boucles de levage intégrées KP1.



Les DAK sont positionnés à 11,5 cm de la rive pour faciliter le positionnement de la Dalle Alvénée suivante, qui arrive déjà sécurisée.